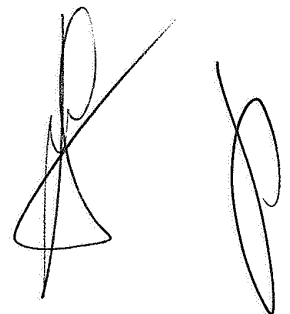
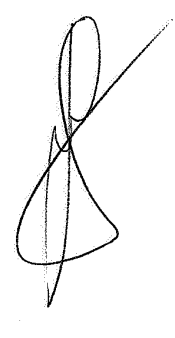



RESUMS DE LES MODIFICACIONS DE CRÈDIT AL PRESSUPOST DE DESPESES 2010

Per capítols
Per articles
Per secció/gerència
Per centres de cost

Two handwritten signatures in black ink, one on the left and one on the right, positioned in the bottom right corner of the page.

Resum	Inicial	Trans.posit.	Trans.negat.	Rectificacions	Extraordinari	Trasferències	Generacions	Ampliacions	Definitiu
*** Total	1.149.887.611,00	43.700.989,45	43.700.989,45-				259.981.882,43		1.409.869.493,43
*** 1 Despeses de personal	425.959.335,00	11.956.026,41	9.600.000,00-	115,00-			61.215.880,41		489.531.126,82
*** 2 Despeses corrents en béns i serveis	465.608.805,00	1.911.002,42	3.150.320,00-	115,00			104.881.594,14		569.251.186,56
*** 3 Despeses financeres	11.850.000,00	3.483.500,00	8.503.949,55-				89.598.092,76		6.839.550,45
*** 4 Transferències corrents	196.972.626,00	13.763.420,72	9.870.000,00-				3.872.194,94		290.864.139,48
*** 6 Inversions reals	38.643.956,00	11.977.039,50	9.723.830,90-				14.130,18		44.769.359,94
*** 7 Transferències de capital	8.977.889,00	600.000,00	2.852.889,00-						6.729.130,18
*** 9 Residus financers	1.875.000,00								1.875.000,00

IRSA

Modificacions de crèdit del pressupost de despeses
Exercici 2010
Resum per classificació econòmica

Data 27.04.2011
Full 1 de 1
Període 12 2010


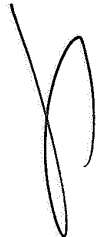
Resum	Inicial	Trans.posti.	Trans.regist.	Rectificacio	Extraordinari	Incor.revenen	Generacions	Aplicacions	Definitiu
**** Total	1.149.887.611,00	43.700.989,45	43.700.989,45				259.981.882,43		1.409.869.493,43
** 1 Despeses de personal	425.929.335,00	11.955.026,41	9.600.000,00	115,00-			61.215.880,41		489.531.126,82
** 10 Retribucions d'altres càrrecs	85.290,00								85.290,00
** 12 Retribucions de funcionaris i personal estatutari	260.497.970,00	8.503.012,31	6.311.433,61	115,00-			24.613.290,31		287.302.724,01
** 13 Laborals	6.705.746,00	500.000,00	498.261,06						6.707.484,94
** 14 Altre personal	1.163.009,00		637.469,08						526.539,92
** 15 Incurtus al rendiment	79.415.930,00	2.185.642,30					15.923.030,83		97.524.603,13
** 16 Quèdes, prestacions i desp.socials a càrrec ocupad	78.091.390,00	767.371,80					20.679.559,27		97.385.484,82
** 2 Despeses corrents en béns i serveis	465.608.865,00	1.911.002,42	3.150.320,00-	115,00			104.861.584,14		569.251.186,56
** 20 Acordaments i càrrecs	923.694,00								923.694,00
** 21 Reparacions, manteniment i conservació	6.055.601,00								6.055.601,00
** 22 Material, administratius i altres	140.180.220,00	568.200,00					84.675.107,02		222.273.322,02
** 23 Indemnitzacions per raó del servei	737.819,00								743.034,30
** 25 Assistència sanitària amb mitjans aliens	317.711.471,00	1.342.802,42	8.503.949,55-				5.215,30		339.255.535,24
** 3 Despeses financeres	11.850.000,00	3.493.500,00	8.503.749,55-				20.201.261,82		6.839.550,45
** 31 De préstecs en moneda nacional	10.260.789,00		200,00-						1.757.039,45
** 35 Interessos de deute i altres despeses financeres	1.589.211,00	3.493.500,00	8.503.749,55-						5.082.511,00
** 4 Transferències corrents	196.976.626,00	13.763.420,72	9.870.000,00-				89.998.092,76		290.864.139,48
** 44 A empreses públiques i altres ens sect.púb.CAIB	1.207.856,00	370.000,00	9.500.000,00-				89.606.764,33		81.694.620,33
** 48 A famílies i institucions sense finalitat lucratiu	195.764.770,00	13.393.420,72	370.000,00-				391.328,43		209.179.519,15
** 6 Inversions reals	38.643.956,00	11.977.039,90	9.723.830,90-				3.872.194,94		44.769.359,94
** 62 Inversió nova associada funcionament dels serveis	31.073.179,00	10.905.082,36	9.249.892,90-				162.189,18		32.890.857,64
** 63 Inv.reposició associada funcionament dels serveis	1.325.513,00	597.719,54					3.469,30		1.926.641,84
** 64 Despeses en inversions de caràcter immaterial	6.245.264,00	474.238,00	474.238,00-				3.706.596,46		9.951.860,46
** 7 Transferències de capital	8.977.889,00	600.000,00	2.852.889,00-				14.130,18		6.739.130,18
** 74 A empreses públiques i altres ens sect.púb.CAIB	1.875.000,00	600.000,00	2.852.889,00-				14.130,18		6.739.130,18
** 9 Resums financers	1.875.000,00	600.000,00							1.875.000,00
** 91 Autorització de préstecs en moneda nacional	1.875.000,00								1.875.000,00

IBSA

Modificacions de crèdit del pressupost de despeses
Exercici 2010
Resum per classificació orgànica

Data 27.04.2011
Full 1 de 1
Període 12 2010

Resum	Inicial	Trans. posit.	Trans. negat.	Rectificacio	Extra-ajuplen	Incor. romanen	Generacions	Aplicacions	Definitiu
*** Total	1.149.887.611,00	43.700.989,45	43.700.989,45				259.981.882,43		1.409.869.493,43
** 60 Servei de Salut de les Illes Balears	1.149.887.611,00	43.700.989,45	43.700.989,45				259.981.882,43		1.409.869.493,43
* 600 Gerència Serveis Centrals	628.379.500,00	22.333.662,14	40.700.469,45				112.252.352,42		722.265.045,11
* 601 Gerència Hospital San Dureta	259.137.621,00	7.893.200,00	3.000.200,00				89.959.485,80		353.990.106,80
* 602 Gerència Àrea de Salut de Mallorca	63.526.949,00	1.594.869,04					14.749.424,02		79.871.141,06
* 603 Gerència Àrea de Salut d'Inhivasa-Rum.	71.594.660,00	6.103.885,16	300,00				30.908.543,75		108.596.799,91
* 604 Gerència Atenció Primària de Mallorca	112.090.794,00	5.272.371,80					10.987.113,39		128.350.269,19
* 605 Hospital de Ruivertera	4.967.542,00	116.566,44	20,00				73.280,83		5.157.369,27
* 609 Gerència 061	10.200.652,00	386.465,87					1.051.682,22		11.638.803,09

IESPA

Modificacions de crèdit del pressupost de despeses
Exercici 2010
Resum per classificació orgànica

Data 27.04.2011
Full 1 de 1
Període 12 2010

Resum	Inicial	Trans. posit.	Trans. negat.	Rectificació	Extraordinari	Incert. remanen	Generacions	Aplicacions	Definitiu
*** Total	1.149.887.611,00	43.700.989,45	43.700.989,45-				259.981.882,43		1.409.869.493,43
** 60 Servei de Salut de les Illes Balears	1.149.887.611,00	43.700.989,45	43.700.989,45-				259.981.882,43		1.409.869.493,43
* 60001 Serveis Centrals	628.379.500,00	22.333.662,14	40.700.469,45-				112.253.352,42		722.255.045,11
60002 Serveis Centrals Personal funció pública	592.998.866,00	22.333.662,14	31.100.469,45-				112.246.281,87		696.478.340,56
60003 Hospital Joan March	12.222.593,00		3.175.456,00-				6.070,55		9.053.207,55
60004 Hospital General	7.526.178,00		1.963.428,45-						5.562.749,55
60005 Hospital Psiquiàtric	7.981.796,00		2.385.234,18-						5.596.561,82
60101 Hospital Hospital Son Dureta	7.650.067,00		2.075.881,37-						5.574.185,63
60201 Hospital Hospital Son Dureta	259.137.621,00	7.893.200,00	3.000.200,00-				89.959.485,80		353.990.106,80
60201 Hospital Hospital Son Dureta	259.137.621,00	7.893.200,00	3.000.200,00-				89.959.485,80		353.990.106,80
60301 Àrea de Salut de Menorca	63.526.949,00	1.594.868,04					14.749.424,02		79.871.141,06
60301 Àrea de Salut de Menorca	63.526.949,00	1.594.868,04					14.749.424,02		79.871.141,06
60302 Àrea de Salut d'Eivissa - Formentera	71.894.660,00	6.103.855,16	300,00-				30.908.543,75		108.596.758,91
60302 Hosp. Formentera (Corpus centralitzades)	70.894.660,00	6.103.855,16	300,00-				30.908.543,75		107.896.758,91
60401 Gestió Primària de Mallorca	700.000,00	5.272.371,80					10.987.113,39		700.000,00
605 Hospital de Formentera	112.090.784,00	5.272.371,80					10.987.113,39		128.350.269,19
60501 Hospital de Formentera	112.090.784,00	5.272.371,80					10.987.113,39		128.350.269,19
609 Gestió del 061	4.967.542,00	116.566,44	20,00-				73.280,83		5.157.369,27
60901 Gestió del 061	4.967.542,00	116.566,44	20,00-				73.280,83		5.157.369,27
60801 Gestió del 061	10.200.655,00	386.465,87					1.051.682,22		11.638.803,09
60801 Gestió del 061	10.200.655,00	386.465,87					1.051.682,22		11.638.803,09