

## **4.2. PRESSUPOST DE DESPESES. EXERCICIS TANCATS**

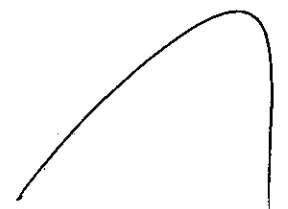
Resums:

Per exercicis

Per capítols

Per exercici, capítol i secció

Per exercici i subconcepte






ISSA

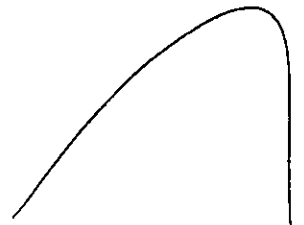
Estat d'execució del pressupost d'ingressos  
Exercicis tancats  
Resum per Exercici, capital i acció

Data 11.04.2019  
Full 1/ 1  
II-021  
Període M 12

	Contrat íntegre	Anul·lacions	Altres Dates	Contrat Líquid	Recaptació íntegra	Pendent cobrament
*** Total Pressupost	337.474.021,70	506.687,23	3.272,59	336.964.061,88	323.403.784,65	13.560.277,23
** 2007 2007	2.430.714,46	535,85		2.430.178,61		2.430.178,61
** 2008 2008	103.775,11	610,48		103.164,63		103.164,63
** 2009 2009	266.939,20	5.057,97		261.881,23	14.604,90	247.276,33
** 2010 2010	255.377,56	1.425,44		253.952,12	4.065,07	249.887,05
** 2011 2011	310.513,30	1.256,92		309.256,58	4.627,15	304.629,43
** 2012 2012	552.378,10	2.839,40		549.538,70		549.538,70
** 2013 2013	1.007.025,58	728,48		1.006.297,10	372.611,20	633.685,90
** 2014 2014	918.095,10	6.058,77		912.036,33	3.056,67	908.979,66
** 2015 2015	1.043.756,70	43.183,37	95,06	1.000.478,27	29.990,49	970.487,78
** 2016 2016	3.234.402,92	114.525,66	109,08	3.119.768,17	254.106,02	2.865.662,15
** 2017 2017	327.351.043,47	330.464,89	3.068,44	327.017.510,14	322.720.723,15	4.296.786,99



IBSA						
Estat d'execució del pressupost d'ingressos						
Exercicis tancats						
Resum per Econòmic						
Data 11.04.2019						
Full 1/ 1						
LI-022						
Període M 12						
	Contrat Integre	Anul·lacions	Altres Dates	Contrat líquid	Recaptació Integra	Pendent cobrament
**** Total Pressupost	337.474.021,70	506.687,23	3.272,59	336.964.061,88	323.403.784,65	13.560.277,23
*** 3 Taxes, prestació de serveis i altres ingressos	18.639.214,67			18.128.254,85	4.836.294,16	
*** 4 Transferències corrents	311.690.648,42	506.687,23	3.272,59	311.690.648,42	311.690.648,42	13.291.960,69
*** 5 Ingressos patrimonials	384.171,10			384.171,10	115.854,56	268.316,54
*** 7 Transferències de capital	6.760.987,51			6.760.987,51	6.760.987,51	



IBSA  
Estat d'execució del pressupost d'ingressos  
Exercicis tancats  
Resum per Exercici, capítol i secció

	Contrat Integre	Anul·lacions	Altres Dades	Contrat Líquid	Recaptació Integre	Pendent cobrament
*** Total Pressupost	337.474.021,70	506.687,23	3.272,59	336.964.061,88	323.403.784,65	13.560.277,23
** 2007 2007	2.430.714,46	535,85		2.430.178,61		2.430.178,61
* 3 Taxes, prestació de serveis i altres ingressos	2.430.714,46	535,85		2.430.178,61		2.430.178,61
60 Servei de Salut de les Illes Balears	2.430.714,46	535,85		2.430.178,61		2.430.178,61
** 2008 2008	103.775,11	610,48		103.164,63		103.164,63
* 3 Taxes, prestació de serveis i altres ingressos	79.530,12	610,48		78.919,64		78.919,64
60 Servei de Salut de les Illes Balears	79.530,12	610,48		78.919,64		78.919,64
* 5 Ingressos patrimonials	24.244,99			24.244,99		24.244,99
60 Servei de Salut de les Illes Balears	24.244,99			24.244,99		24.244,99
** 2009 2009	266.939,20	5.057,97		261.881,23	14.604,90	247.276,33
* 3 Taxes, prestació de serveis i altres ingressos	178.475,18	5.057,97		173.417,21	5.124,00	168.293,21
60 Servei de Salut de les Illes Balears	178.475,18	5.057,97		173.417,21	5.124,00	168.293,21
* 5 Ingressos patrimonials	88.464,02			88.464,02	9.480,90	78.983,12
60 Servei de Salut de les Illes Balears	88.464,02			88.464,02	9.480,90	78.983,12
** 2010 2010	255.377,56	1.425,44		253.952,12	4.065,07	249.887,05
* 3 Taxes, prestació de serveis i altres ingressos	227.038,97	1.425,44		225.613,53	826,91	224.786,62
60 Servei de Salut de les Illes Balears	227.038,97	1.425,44		225.613,53	826,91	224.786,62
* 5 Ingressos patrimonials	28.338,59			28.338,59	3.238,16	25.100,43
60 Servei de Salut de les Illes Balears	28.338,59			28.338,59	3.238,16	25.100,43
** 2011 2011	310.513,50	1.256,92		309.256,58	4.627,15	304.629,43
* 3 Taxes, prestació de serveis i altres ingressos	247.007,30	1.256,92		245.750,38	4.627,15	241.123,23
60 Servei de Salut de les Illes Balears	247.007,30	1.256,92		245.750,38	4.627,15	241.123,23
* 5 Ingressos patrimonials	63.506,20			63.506,20		63.506,20
60 Servei de Salut de les Illes Balears	63.506,20			63.506,20		63.506,20
** 2012 2012	552.378,10	2.839,40		549.538,70		549.538,70
* 3 Taxes, prestació de serveis i altres ingressos	540.156,63	2.839,40		537.317,23		537.317,23
60 Servei de Salut de les Illes Balears	540.156,63	2.839,40		537.317,23		537.317,23
* 5 Ingressos patrimonials	12.221,47			12.221,47		12.221,47
60 Servei de Salut de les Illes Balears	12.221,47			12.221,47		12.221,47
** 2013 2013	1.007.025,58	728,48		1.006.297,10	372.611,20	633.685,90
* 3 Taxes, prestació de serveis i altres ingressos	1.000.833,17	728,48		1.000.104,69	372.591,20	627.513,49
60 Servei de Salut de les Illes Balears	1.000.833,17	728,48		1.000.104,69	372.591,20	627.513,49
* 5 Ingressos patrimonials	6.192,41			6.192,41	20,00	6.172,41
60 Servei de Salut de les Illes Balears	6.192,41			6.192,41	20,00	6.172,41
** 2014 2014	918.095,10	6.058,77		912.036,33	3.056,67	908.979,66
* 3 Taxes, prestació de serveis i altres ingressos	877.444,57	6.058,77		871.385,80	2.513,00	868.872,80
60 Servei de Salut de les Illes Balears	877.444,57	6.058,77		871.385,80	2.513,00	868.872,80
* 5 Ingressos patrimonials	40.650,53			40.650,53	543,67	40.106,86
60 Servei de Salut de les Illes Balears	40.650,53			40.650,53	543,67	40.106,86
** 2015 2015	1.043.756,70	43.183,37	95,06	1.000.478,27	29.990,49	970.487,78
* 3 Taxes, prestació de serveis i altres ingressos	1.029.706,18	43.183,37	95,06	986.427,75	28.309,18	958.118,57
60 Servei de Salut de les Illes Balears	1.029.706,18	43.183,37	95,06	986.427,75	28.309,18	958.118,57
* 5 Ingressos patrimonials	14.050,52			14.050,52	1.681,31	12.369,21
60 Servei de Salut de les Illes Balears	14.050,52			14.050,52	1.681,31	12.369,21
** 2016 2016	3.234.402,82	114.525,66	109,09	3.119.768,17	254.106,02	2.865.662,15
* 3 Taxes, prestació de serveis i altres ingressos	3.215.589,86	114.525,66	109,09	3.100.954,11	236.556,70	2.864.397,41
60 Servei de Salut de les Illes Balears	3.215.589,86	114.525,66	109,09	3.100.954,11	236.556,70	2.864.397,41

IBSA									
Estat d'execució del pressupost d'ingressos									
Exercicis tancats									
Resum per Exercici, capítol i secció									
Data 11.04.2019									
Full 2/ 2									
LI-021									
Període M 12									
	Contrat íntegre	Anul.lacions	Altres Dates	Contrat Líquid	Recaptació Íntegra	Pendent cobrament			
* 5 Ingressos patrimonials	18.814,06			18.814,06	17.549,32	1.264,74			
60 Servei de Salut de les Illes Balears	18.814,06			18.814,06	17.549,32	1.264,74			
** 2017 2017	327.351.043,47	330.464,89	3.068,44	327.017.510,14	322.720.723,15	4.296.786,99			
* 3 Taxes, prestació de serveis i altres ingressos	8.811.719,23	330.464,89	3.068,44	8.478.185,90	4.185.746,02	4.292.439,88			
60 Servei de Salut de les Illes Balears	8.811.719,23	330.464,89	3.068,44	8.478.185,90	4.185.746,02	4.292.439,88			
* 4 Transferències corrents	311.690.648,42			311.690.648,42	311.690.648,42				
60 Servei de Salut de les Illes Balears	311.690.648,42			311.690.648,42	311.690.648,42				
* 5 Ingressos patrimonials	87.688,31			87.688,31	83.341,20	4.347,11			
60 Servei de Salut de les Illes Balears	87.688,31			87.688,31	83.341,20	4.347,11			
* 7 Transferències de capital	6.760.987,51			6.760.987,51	6.760.987,51				
60 Servei de Salut de les Illes Balears	6.760.987,51			6.760.987,51	6.760.987,51				

Estat d'execució del pressupost d'ingressos  
 Exercicis tancats  
 Resum per Exercici, Subconcepte

	Contrat Ineigre	Anul.lacions	Altres Dates	Contrat Líquid	Recaptació Integra	Pendent cobrament
** Total Pressupost	337.474.021,70	506.687,23	3.272,59	336.964.061,88	323.403.784,65	13.560.277,23
* 2007 2007	2.430.714,46	535,85		2.430.178,61		2.430.178,61
31901 Preu públic assist.sanitària, asseguradores priv	77.347,06			77.347,06		77.347,06
31902 Preu públic assist.sanitària, particulars	86.697,82	517,85		86.179,97		86.179,97
31903 Preu públic assist.sanitària, accidents de treba	2.219,07			2.219,07		2.219,07
31904 Preu públic assist.sanitària, acc.trànsit UNESPA	36.097,81			36.097,81		36.097,81
31908 Assist. sanit. mutues asseg. escolars i esportiv	813,69			813,69		813,69
31910 Assist. sanit. a altres ens i organismes públics	15.245,90			15.245,90		15.245,90
32710 Prest. assist. sanit. entitats vinculades a CAYB	260,35			260,35		260,35
32799 Prestació assistència sanitària per incorp. deut	2.206.479,64	18,00		2.206.461,64		2.206.461,64
39999 Altres ingressos diversos	5.553,12			5.553,12		5.553,12
* 2008 2008	103.775,11	610,48		103.164,63		103.164,63
31901 Preu públic assist.sanitària, asseguradores priv	10.648,85			10.648,85		10.648,85
31902 Preu públic assist.sanitària, particulars	22.834,89			22.224,41		22.224,41
31903 Preu públic assist.sanitària, accidents de treba	1.353,01			1.353,01		1.353,01
31904 Preu públic assist.sanitària, acc.trànsit UNESPA	34.052,53			34.052,53		34.052,53
31908 Assist. sanit. mutues asseg. escolars i esportiv	593,28			593,28		593,28
31909 Assist. sanitària corporacions locals	3.788,65			3.788,65		3.788,65
31917 Assistència sanitària accidents de trànsit	2.685,04			2.685,04		2.685,04
33300 Venda de medicaments	3.045,87			3.045,87		3.045,87
39999 Altres ingressos diversos	528,00			528,00		528,00
54060 54060	396,55			396,55		396,55
* 2009 2009	23.848,44	5.057,97		23.848,44		23.848,44
55001 Ingressos de cafeteries, llibreries i aparells T	266.939,20			261.881,23	14.604,90	247.276,33
31901 Preu públic assist.sanitària, asseguradores priv	50.114,61			50.114,61		50.114,61
31902 Preu públic assist.sanitària, particulars	92.753,07	5.014,10		87.738,97		82.614,97
31903 Preu públic assist.sanitària, accidents de treba	338,87			325,00		325,00
31904 Preu públic assist.sanitària, acc.trànsit UNESPA	21.414,68	30,00		21.384,68		21.384,68
31908 Assist. sanit. mutues asseg. escolars i esportiv	915,00			915,00		915,00
31910 Assist. sanit. a altres ens i organismes públics	3.070,00			3.070,00		3.070,00
31917 Assistència sanitària accidents de trànsit	650,00			650,00		650,00
32060 32060	1.827,69			1.827,69		1.827,69
33300 Venda de medicaments	2.556,68			2.556,68		2.556,68
39999 Altres ingressos diversos	4.834,58			4.834,58		4.834,58
54060 54060	9.726,83			9.726,83		9.726,83
* 2010 2010	78.737,19	1.425,44		78.737,19	9.480,90	69.256,29
55001 Ingressos de cafeteries, llibreries i aparells T	255.371,56	6,00		253.952,12	4.065,07	249.887,05
31901 Preu públic assist.sanitària, asseguradores priv	3.296,52			3.296,52		3.296,52
31902 Preu públic assist.sanitària, particulars	92.289,87	1.415,44		90.874,43		90.627,25
31903 Preu públic assist.sanitària, accidents de treba	1.241,47			1.241,47		1.241,47
31904 Preu públic assist.sanitària, acc.trànsit UNESPA	32.456,40	4,00		32.452,40	579,73	31.872,67
31908 Assist. sanit. mutues asseg. escolars i esportiv	1.934,00			1.934,00		1.934,00
31917 Assistència sanitària accidents de trànsit	7.169,00			7.169,00		7.169,00
33060 32060	87.004,46			87.004,46		87.004,46
33300 Venda de medicaments	54,94			54,94		54,94
38100 Reinteguments del pressupost corrent	535,63			535,63		535,63
39996 Ingressos per anuncis de concursos	884,48			884,48		884,48

Estad d'execució del pressupost d'ingressos  
 Exercicis tancats  
 Resum per Exercici, Subconcepte

	Contret íntegre	Anul.lacions	Altres Dates	Contret Líquid	Recaptació íntegra	Pendent cobrament
39999 Altres ingressos diversos	172,20			172,20		172,20
54060 54060	5.797,08			5.797,08		5.797,08
55001 Ingressos de cafeteries, llibreries i aparells T	21.040,57			21.040,57	3.238,16	17.802,41
55060 55060	1.500,94			1.500,94		1.500,94
• 2011 2011	310.513,50	1.256,92		309.256,58	4.627,15	304.629,43
31901 Preu públic assist.sanitària, asseguradores priv	10.890,00			10.890,00	4.111,00	6.779,00
31902 Preu públic assist.sanitària, particulars	93.180,08	1.256,92		91.923,16		91.923,16
31903 Preu públic assist.sanitària, accidents de treba	41.058,73			41.058,73		41.058,73
31904 Preu públic assist.sanitària, acc.transmit UNESPA	60.982,00			60.982,00		60.982,00
31908 Assist. sanit. mutues assej. escolars i esportiv	317,00			317,00		317,00
31917 Assistència sanitària accidents de trànsit	4.145,00			4.145,00		4.145,00
32060 32060	30.904,89			30.904,89		30.904,89
33300 Venda de medicaments	150,00			150,00		150,00
38100 Reintegraments del pressupost corrent	4.460,07			4.460,07	516,15	3.943,92
39160 39160	337,31			337,31		337,31
39999 Altres ingressos diversos	582,22			582,22		582,22
54060 54060	45.521,97			45.521,97		45.521,97
55001 Ingressos de cafeteries, llibreries i aparells T	17.387,05			17.387,05		17.387,05
55060 55060	597,18			597,18		597,18
• 2012 2012	552.378,10	2.839,40		549.538,70		549.538,70
31901 Preu públic assist.sanitària, asseguradores priv	29.542,89	0,69		29.542,20		29.542,20
31902 Preu públic assist.sanitària, particulars	213.277,77	2.638,71		210.639,06		210.639,06
31903 Preu públic assist.sanitària, accidents de treba	267,00			267,00		267,00
31904 Preu públic assist.sanitària, acc.transmit UNESPA	2.701,00			2.701,00		2.701,00
31908 Assist. sanit. mutues assej. escolars i esportiv	933,00			933,00		933,00
31910 Assist. sanit. a altres ens i organismes públics	11.548,00			11.548,00		11.548,00
31917 Assistència sanitària accidents de trànsit	3.378,00			3.378,00		3.378,00
32060 32060	124.445,03			124.445,03		124.445,03
33300 Venda de medicaments	128,18			128,18		128,18
38100 Reintegraments del pressupost corrent	145.469,07			145.468,07		145.468,07
39996 Ingressos per anuncis de concursos	1.147,05			1.147,05		1.147,05
39999 Altres ingressos diversos	7.320,64			7.320,64		7.320,64
54060 54060	7.047,13			7.047,13		7.047,13
55001 Ingressos de cafeteries, llibreries i aparells T	5.172,45			5.172,45		5.172,45
55060 55060	1,89			1,89		1,89
• 2013 2013	1.007.025,58	728,48		1.006.297,10	372.611,20	633.685,90
31901 Preu públic assist.sanitària, asseguradores priv	483.379,00			483.379,00	368.545,00	114.834,00
31902 Preu públic assist.sanitària, particulars	293.129,16	596,93		292.532,23		292.532,23
31903 Preu públic assist.sanitària, accidents de treba	353,00			353,00		353,00
31904 Preu públic assist.sanitària, acc.transmit UNESPA	7.385,00	29,00		7.356,00	2.072,00	5.284,00
31910 Assist. sanit. a altres ens i organismes públics	210.980,73			210.980,73		210.980,73
39996 Ingressos per anuncis de concursos	2.789,43	102,55		2.686,88	1.974,20	712,68
39999 Altres ingressos diversos	2.816,85			2.816,85		2.816,85
55001 Ingressos de cafeteries, llibreries i aparells T	6.192,41	6.058,77		6.192,41	20,00	6.172,41
• 2014 2014	918.095,10			912.036,33	3.056,67	908.979,66
31901 Preu públic assist.sanitària, asseguradores priv	18.454,50	1.486,77		18.454,50	361,00	18.093,50
31902 Preu públic assist.sanitària, particulars	670.008,86			668.522,09	463,00	668.059,09
31903 Preu públic assist.sanitària, accidents de treba	2.211,00	468,00		1.743,00	1.604,00	139,00



	Contret Integre	Anul.lacions	Altres Dates	Contret Líquid	Recaptació Integre	Pendent cobrament
31904 Preu públic assist.sanitària, acc.transit UNESPA	15.402,00	4.035,00		11.367,00	85,00	11.367,00
31908 Assist. sanit. mutues asseg. escolars i esportiv	154,00	69,00		85,00		
31910 Assist. sanit. a altres ens i organismes públics	170.938,00			170.938,00		170.938,00
39996 Ingressos per anuncis de concursos	0,33			0,33		0,33
39999 Altres ingressos diversos	275,88			275,88		275,88
55001 Ingressos de concessions administratives	40.650,53			40.650,53	543,67	40.106,86
* 2015 2015	1.043.756,70	43.183,37	95,06	1.000.478,27	29.990,49	970.487,78
31901 Preu públic assist.sanitària, asseguradores priv	34.392,88	2.869,00		31.523,88	7.061,73	24.462,15
31902 Preu públic assist.sanitària, particulars	802.608,18	24.353,92		778.254,26	5.371,13	772.883,13
31903 Preu públic assist.sanitària, accidents de treba	3.147,00	915,00		2.232,00	1.351,00	881,00
31904 Preu públic assist.sanitària, acc.transit UNESPA	25.620,00	4.752,00		20.868,00	13.785,00	7.083,00
31908 Assist. sanit. mutues asseg. escolars i esportiv	736,00			736,00	672,00	64,00
31910 Assist. sanit. a altres ens i organismes públics	137.201,00			137.201,00		137.201,00
33300 Venda de medicaments	250,00			250,00		250,00
38000 Reintegraments d'exercicis tancats	25.655,91	10.283,45	95,06	15.267,40	68,32	15.199,08
39996 Ingressos per anuncis de concursos	95,21			95,21		95,21
55000 Productes de concessions administratives	48,69			48,69		48,69
55001 Ingressos de concessions administratives	14.001,83			14.001,83	1.632,62	12.369,21
* 2016 2016	3.234.402,92	114.525,66	109,09	3.119.768,17	254.106,02	2.865.662,15
31901 Preu públic assist.sanitària, asseguradores priv	206.356,79	75.939,00		130.417,79	117.613,79	12.804,00
31902 Preu públic assist.sanitària, particulars	2.535.237,41	1.974,06		2.533.263,35	56.500,00	2.476.763,35
31903 Preu públic assist.sanitària, accidents de treba	13.150,75	7.333,50		5.817,25	4.859,68	957,57
31904 Preu públic assist.sanitària, acc.transit UNESPA	72.545,00	2.930,00		69.615,00	8.873,00	60.742,00
31908 Assist. sanit. mutues asseg. escolars i esportiv	10.577,00			10.577,00	10.577,00	
31910 Assist. sanit. a altres ens i organismes públics	180.722,00	1.140,00		179.582,00	490,00	179.092,00
31917 Assistència sanitària accidents de trànsit	99.632,46	274,50		99.407,96	17.361,27	82.046,69
33300 Venda de medicaments	69.507,00			69.507,00	19.650,00	49.857,00
38000 Reintegraments d'exercicis tancats	27.090,28	24.984,60	109,09	1.996,59	181,96	1.814,63
39996 Ingressos per anuncis de concursos	134,00			134,00		134,00
39999 Altres ingressos diversos	636,17			636,17		186,17
55000 Productes de concessions administratives	13.163,72			13.163,72	13.674,36	510,64
55001 Ingressos de concessions administratives	5.650,34			5.650,34	3.874,96	1.775,38
* 2017 2017	327.351.043,47	330.464,89	3.068,44	327.017.510,14	322.720.723,15	4.296.786,99
31901 Preu públic assist.sanitària, asseguradores priv	914.657,86	49.610,38		865.047,48	738.804,13	126.243,35
31902 Preu públic assist.sanitària, particulars	3.221.697,45	83.846,96		3.137.984,54	337.605,49	2.800.379,05
31903 Preu públic assist.sanitària, accidents de treba	510.313,13	133.188,94	65,95	377.114,29	361.401,85	15.712,44
31904 Preu públic assist.sanitària, acc.transit UNESPA	1.206.086,96	12.688,00		1.193.388,96	731.358,05	462.030,91
31908 Assist. sanit. mutues asseg. escolars i esportiv	82.833,19	10.663,00		72.170,19	62.658,19	9.512,00
31910 Assist. sanit. a altres ens i organismes públics	872.998,25	589,00		872.340,25	13.769,00	858.571,25
31917 Assistència sanitària accidents de trànsit	64.380,55	10.166,97		54.213,58	54.213,58	
33300 Venda de medicaments	42.399,09			42.399,09	41.793,97	604,12
38000 Reintegraments d'exercicis tancats	56.322,54	29.682,74	3.002,49	23.637,31	6.206,55	17.430,76
39996 Ingressos per anuncis de concursos	2.550,00			2.550,00		2.550,00
39999 Altres ingressos diversos	1.837.341,21			1.837.341,21	1.835.385,21	1.956,00
45000 De la comunitat autònoma de les Illes Balears	283.557.895,83			283.557.895,83	283.557.895,83	
45001 De la CAIB, per assistència desplaçats	20.689.549,06			20.689.549,06	20.689.549,06	
45002 De la CAIB, per incapacitat Temporal	7.443.204,53			7.443.204,53	7.443.204,53	
55000 Productes de concessions administratives	48.973,74			48.973,74	44.716,63	4.257,11

IBSA		Estat d'execució del pressupost d'ingressos				Data 11.04.2019	
		Exercicis tancats				Full 4/ 4	
		Resum per Exercici, Subconcepte				LI-022	
						Període M 12	

	Contrat íntegre	Anul.lacions	Altres dades	Contrat Líquid	Recaptació Íntegra	Pendent cobrament
55001 Ingressos de cafeteries, llibreries i aparadors T	38.714,57			38.714,57	38.624,57	90,00
75000 De la Comunitat Autònoma de les Illes Balears	6.760.987,51			6.760.987,51	6.760.987,51	

